











- - kamera wewnętrzna kopułkowa 2Mpx 2,8mm

INSTALACJA PRZYZYWOWA

-  - kasownik
-  - włącznik pociagowy
-  - lampka czerwona z bucikiem
-  - transformator z bezpieczną izolacją




INSTALACJA SWIN:

-  - czujka dymu i ciepła
-  - czujka PIR
-  - sygnalizator optyczno-akustyczny zewnętrzny
-  - sygnalizator optyczno-akustyczny wewnętrzny






- KL - klawiatura LCD

- C.ALARM** - centrala alarmowa

INSTALACJA WIDEODOMOFONU

-  - wideodomofon - panel zewnętrzny z funkcją interkomu
-  - panel wideodomofonu
-  - elektrozamek

INSTALACJA LAN

-  - zestaw gniazdowy p.t. w ramce wspólnej montowany na sułcie
- gniazdo 2xRJ45 Kat.6 - logiczne - WI-FI
gniazdo 1x230V - ogólne
-  - zestaw gniazdowy p.t. w ramce wspólnej
- gniazdo 2xRJ45 Kat.6 - logiczne (internet, telefon)
gniazdo TV
gniazdo 2x230V - ogólne
-  - zestaw gniazdowy p.t. w ramce wspólnej
- gniazdo 2xRJ45 Kat.6 - logiczne (internet, telefon)
gniazdo 2x230V - dedykowane komputerowe DATA
gniazdo 2x230V - ogólne
-  - kasetka podlogowa z pokrywą wyposażona w cztery gniazdz wtyczkowych 2P+Z/16A/230V ogólnych, dwa gniazda 2P+Z, 16A, 230V DATA z kluczem oraz 2 gniazdz logicznych RJ45, gniazdo HDMI
-  - szafa logiczna