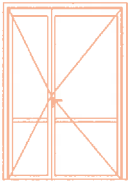


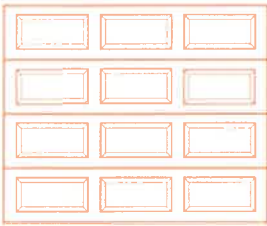
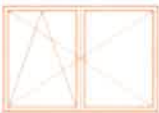








WYKAZ STOLARKI OKIENNEJ I DRZWIOWEJ
skala 1:100

Nr	1	2	3	4
Symbol	Dz1	Dz2	Dz3	Bg1
Schemat				
Wymiary w świetle ościeżnicy	S 90+60	90	100	350
	H 225	200	200	290
Ilość	1	1	1	1
Uwagi	szer. jednego skrzydła min 90cm netto, przeszkłone, aluminiowe	pełne, aluminiowe	pełne, aluminiowe	brama segmentowa, otwierana z pilot

Nr	1	2	3	4	5	6	7
Symbol	O1	O2	O3	O5	O6	O7	O8
Schemat							
Wymiary w świetle ościeżnicy	S 207	108	88	72	101	160	122
	H 145	145	86	97	60	60	88
Ilość	8	1	7	5	1	4	4
Uwagi							

Nr	1
Symbol	wyłaz strychowy
Widok z góry	
Wymiary w świetle ościeżnicy	S 80
	H 80
Ilość	1
Uwagi	

UWAGA


- podział pionowy i poziomy oraz otwieranie okien należy uzgodnić z inwestorem przed zamówieniem u dostawcy
- drzwi do sanitariatów należy zaopatrzyć w kratkę nawiewną o powierzchni 220cm²
- niniejsze zestawienie ma charakter orientacyjny i nie może stanowić podstawy do zamówienia handlowego. Indywidualnego zamówienia należy dokonać po zinventaryzowaniu wszystkich otworów na budowie.
- drzwi i okna pokazano w widoku od zewnątrz, S_d H_d - wymiar skrzydła drzwiowego, S_z H_z - wymiar w świetle muru

UWAGA!
WSZYSTKIE WYMIARY SPRAWDZIĆ NA BUDOWIE

Roboty budowlano - instalacyjne należy prowadzić z równoległą koordynacją międzybranżową. Przed przystąpieniem do robót wykonawca powinien zapoznać się z całością dokumentacji branżowej

W sprawach nieokreślonych dokumentacją obowiązującą:

- warunki techniczne wykonania i odbioru robót budowlano - montażowych
- normy Polskiego Komitetu Normalizacyjnego
- instrukcje, wytyczne, świadectwa dopuszczenia, atesty Instytutu Techniki Budowlanej
- warunki techniczne producentów i dostawców materiałów budowlano - instalacyjnych

JEDNOSTKA PROJEKTOWA: ARCH VIS STUDIO AGNIESZKA CHUDZIŃSKA 05-800 PRUSZKÓW, UL. BOLESŁAWA PRUSA 45A M13			
INWESTOR: Gmina Białaczów, 26-307 Białaczów, ul. Piotrkowska 12			
ZADANIE: Termomodernizacja budynku użyteczności publicznej w Parczowie, na działce 516, obręb 0004 w Parczowie, w gminie Białaczów			
STADIUM: PROJEKT ARCHITEKTONICZNO - BUDOWLANY			
ADRES: Parczów 75, 26-307 Białaczów OBJEKTU: dz.nr ewid. 516, obręb 0004 Parczów			RYSUNEK NR: A-06
TYTUŁ RYSUNKU: WYKAZ STOLARKI OKIENNEJ I DRZWIOWEJ			SKALA: 1:100
PROJEKTOWAŁ: DR INŻ. ARCH. AGNIESZKA CHUDZIŃSKA	NR UPRAWNIEN: MA/075/17	PODPIS: 	DATA: 05/2025