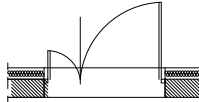
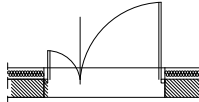
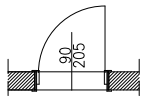
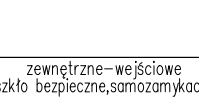
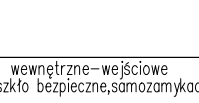

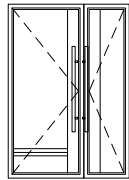
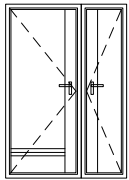
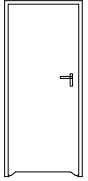
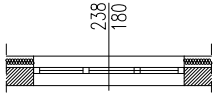
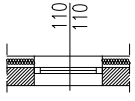
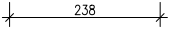

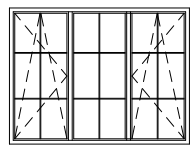



ZESTAWIENIE STOLARKI DRZWIOWEJ

Rodzaj stolarki	stolarka aluminiowa	stolarka aluminiowa	rama drewniana, skrzydło z płyty wiórowej obłożonej płytą MDF wykończonej laminatem niepalnym
Oznaczenie na rysunku	D-1	D-2	D-3
STRONA ZEWNĘTRZNA			
STRONA WEWNĘTRZNA			
SCHEMAT	zewnątrzne-wejściowe szkło bezpieczne,samozamykacz	wewnętrzne-wejściowe szkło bezpieczne,samozamykacz	
			
	współczynnik przenikania ciepła: min. $U=1.20W/m^2 K$		min. powierzchnia otworu 0,022 m ²
Wymiary światła przejścia (cm)	Sz	100+50	90
	Hz	210	205
Wymiary w świetle otworu budowlanego(cm)	So	170	100
	Ho	215	210
Skrzydło lewe, prawe	L P	L P	L P
PARTER	szt.	1 -	- 4

Kolorystyka według wskazań Inwestora

ZESTAWIENIE STOLARKI OKIENNEJ

		Stolarka PCV	
Rodzaj stolarki	okna PCV – trójszybowa, współczynnik przenikania ciepła dla okna min. $U=0.90W/m^2 K$		
Kolorystyka	PVC KOLOR: wewnętrzny i zewnętrzny biały		
Oznaczenie na rysunku	OB-1	OB-2	
STRONA ZEWNĘTRZNA			
STRONA WEWNĘTRZNA			
SCHEMAT widoki od wewnątrz			
	rozwieralno-uchylne		
Wymiary w świetle otworu budowlanego (cm)	So	238	110
	Ho	180	110
Skrzydło lewe, prawe	rozwieralno-uchylne		rozwieralno-uchylne
PARTER	szt.	4	3

UWAGI:

1. FUNKCJA WIDZIANA OD WEWNĄTRZ
2. PRZED ZAMÓWIENIEM STOLARKI WYMIARY OTWORÓW W ŚWIETLE MURÓW SPRAWDZIĆ NA BUDOWIE
3. WYKONAĆ OBMIAR OTWORÓW PRZED ZAMÓWIENIEM OKIEN I DRZWI
4. PRZYKŁADOWO WYSPECYFIKOWANE MATERIAŁY, PRZY ZAMIANIE NA INNE NALEŻY KAŻDORAZOWO UZGADNIAĆ Z INWESTOREM
5. DRZWI WEJŚCIOWE DO SANITARIATÓW WYPOSAŻONE W SAMOZAMYKACZ
5. WSZYSTKIE OKNA WYPOSAŻYĆ W NAWIEWNIKI HIGROSTEROWANE

INWESTYCJA:	ZMIANA SPOSOBU UŻYTKOWANIA BUDYNKU GARAŻOWEGO NA BUDYNEK ŚWIETLICY WRAZ Z JEGO ROZBUDOWĄ I PRZEBUDOWĄ NA POTRZEBY CENTRUM USŁUG SPOŁECZNYCH KLUBU SENIORA I POTRZEB WIEJSKIEJ SPOŁECZNOŚCI W LUBRZY	
ADRES:	Działka nr ewid. 15/42 w miejscowości Lubrza, gmina Lubrza	
INWESTOR:	GMINA LUBRZA Os. Szkolne 13, 66-218 Lubrza	
PROJEKTANT ARCHITEKTURY I KONSTRUKCJI:	mgr inż. arch. Maciej Górniak Upr. bud. do projektowania bez ograniczeń w specjalności architektonicznej i konstrukcyjnej nr ewid. LBS/0073/PWOK/08 i 188/LUOKK/2023	
RYСУNEK:	Zestawienie stolarki okiennej i drzwiowej	
ETAP/BRANŻA:	PROJEKT TECHNICZNY / ARCHITEKTURA	
SKALA:	1:50	NUMER RYSUNKU: 1.A
DATA:	15.12.2025 r.	