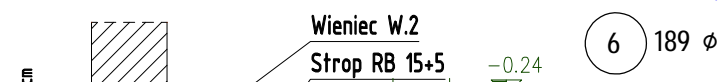


Skala 1:25; c nom.=5cm



Skala 1:25; c nom.=3/5cm



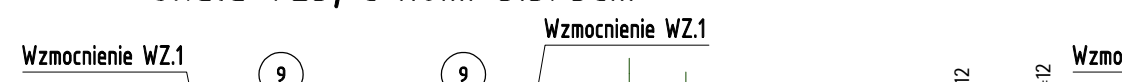
Skala 1:25; c nom.=5cm



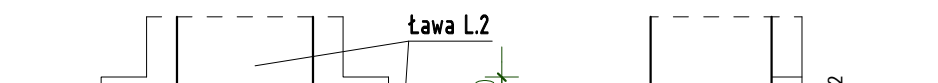
Skala 1:25: c nom.=3.5/5cm



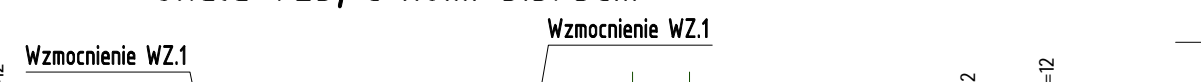
Skala 1:25; c nom.=3.5/5cm



Skala 1:25; c nom.=3.5/5cm



Skala 1:25; c nom.=3.5/5cm



Skala 1:25; c nom.=3.5/5cm



POZ.	SZTUK	d (mm)	Długość (m)	Masa	Razem (m)
------	-------	-----------	----------------	------	--------------

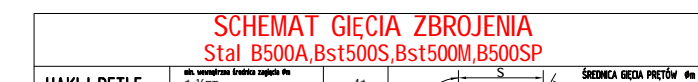
1	1	12	756,00 *	671,33	756,00
2	512	6	1,66	0,37	849,92
3	32	6	1,44	0,33	151,84

RAZEM DŁUG. (mm)	(KLASA STALI Bst500S) (kg/m)	(m)	(kg)
---------------------	---------------------------------	-----	------

MASA - Razem	1.533,75
* metry bieżące	(w zaprogramowaniu)

UWAGA: Fundamenty posadzić na poziomie posadowienia istniejących fundamentów

STAL Bst500S,B500A (A-IIIIN)
BETON C20/25 (B25)



AUTORSKA PRACOWNIA ARCHITEKTURY 'ARC-HIT'
UL. RÓŻANA 10; 53-226 WROCŁAW
TEL. 71 78 10 10 10; 71 78 10 10 10; 71 78 10 10 10