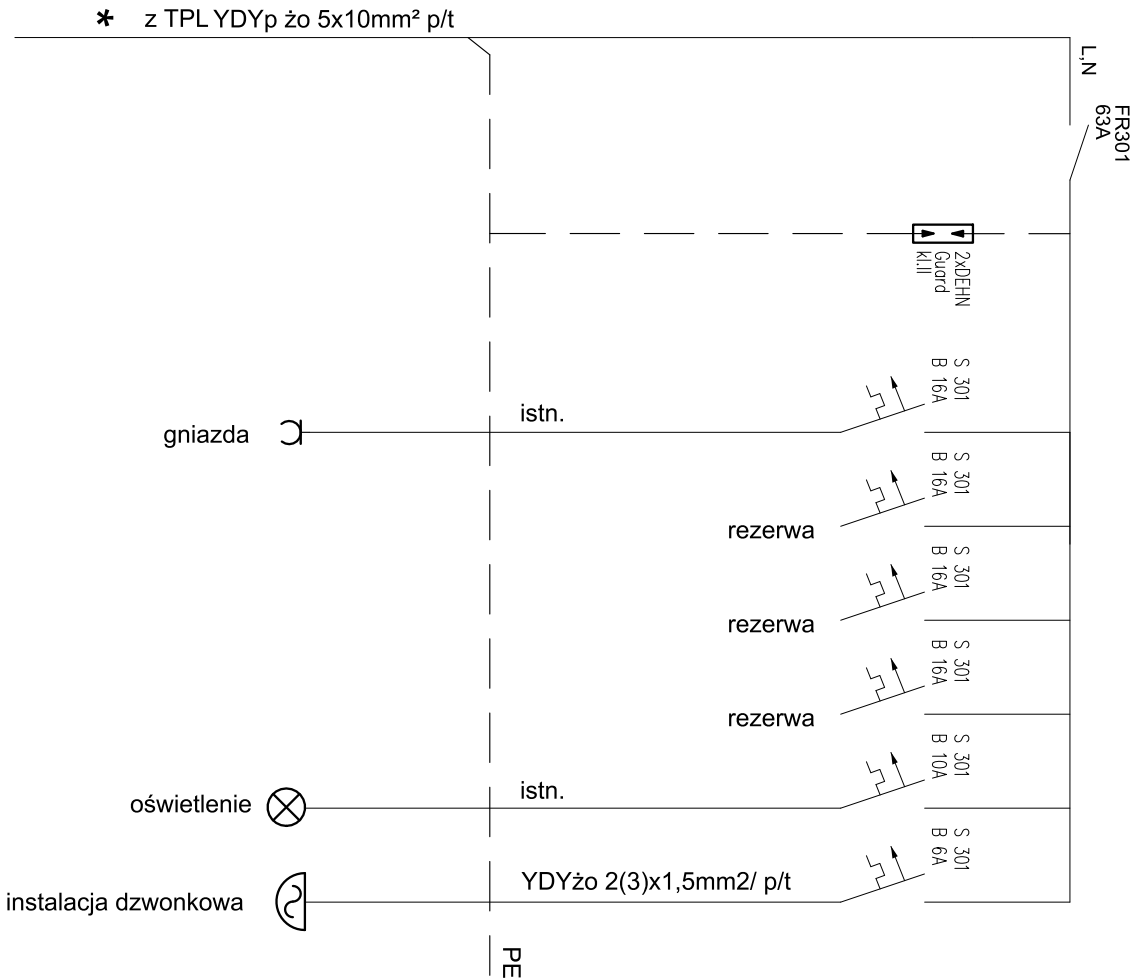


I Variant

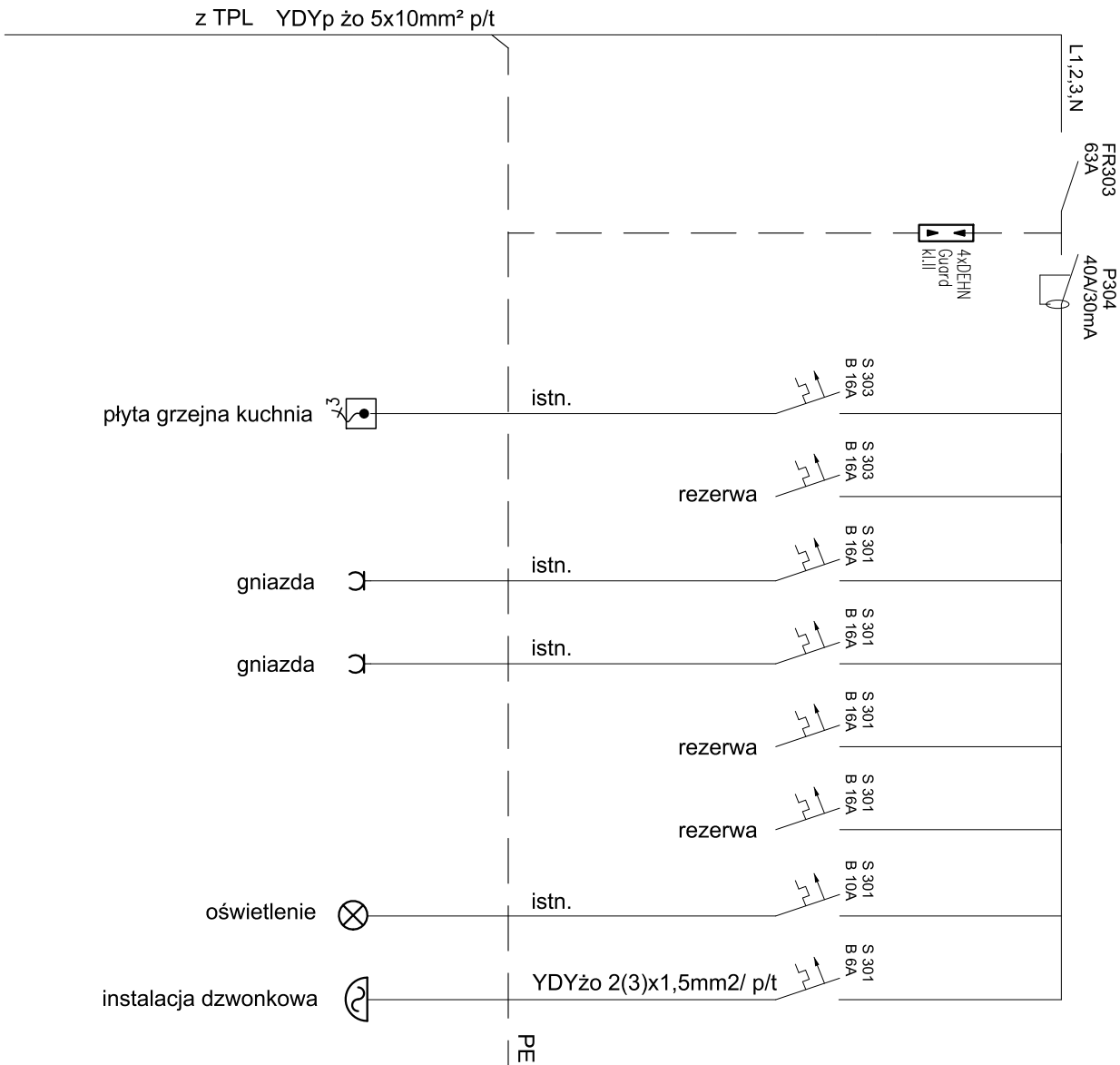
(stara instalacja w mieszkaniu - zerowanie TN-C)



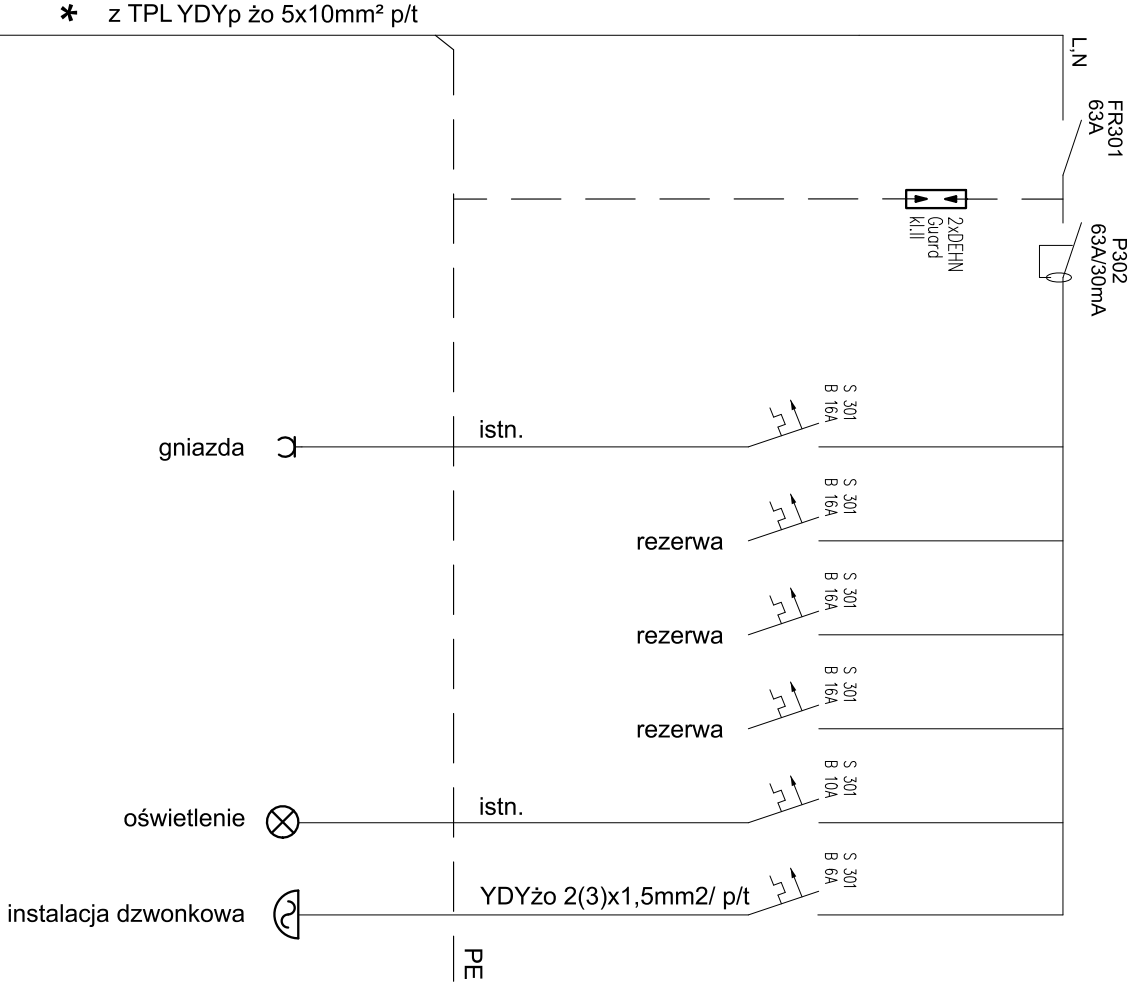
II Variant

(wymieniona instalacja w mieszkaniach - TN-S)

TABLICA TM 3-Faz.



TABLICA TM 1-Faz.



UWAGI:

Po wymianie instalacji w mieszkaniach do układu TN-S w tablicy TM dla obwodów gniazd i oświetlenia, stosować wyłączniki różnicowo-prądowe zgodnie z normą PN-HD 60364

* Zasilanie tablic mieszkaniowych TM (1-faz.) wykonać przewodem YDYp żo 5x10mm² p/t, a dwa przewody niewykorzystane należy zaizolować i schować pod tablicę

Nazwa inwestycji		PROJEKT BUDOWLANY	
przebudowy instalacji elektrycznej części wspólnych w budynku przy ul. Skwer Kard. St. Wyszyńskiego 7 w Warszawie			
Inwestor		MIASTO STOŁECZNE WARSZAWA	
		Plac Bankowy 3/5, 00-950	
		ZAKŁAD GOSPODAROWANIA NIERUCHOMOŚCIAMI	
		W DZIELNICY WOLA M.ST. WARSZAWY	
		ul. Bemowa 70, 01-225 Warszawa	
Generalny Projektant		STUDIO BUDOWLANE „UNITY” S.C.	
ul. Kępczarskiego 2/66, 01-493 Warszawa			
Projektant:	Wiesław Jędrzejewski	nr uprawnień Wa 590/94	specjalność inst.
Sprawdzający:	Sławomir Iwanowski	nr uprawnień MAZ/0222/PWBE/18	specjalność inst.
Asyent:	Dariusz Skwarnicki		
	Karol Gocel		
Tytuł rysunku:			
SCHEMAT IDEOWY PRZKŁADOWEJ			
TABLICY MIESZKANIOWEJ TM			
Data: 10 październik 2019r.	skala -	Rys. nr: E-3	Str.