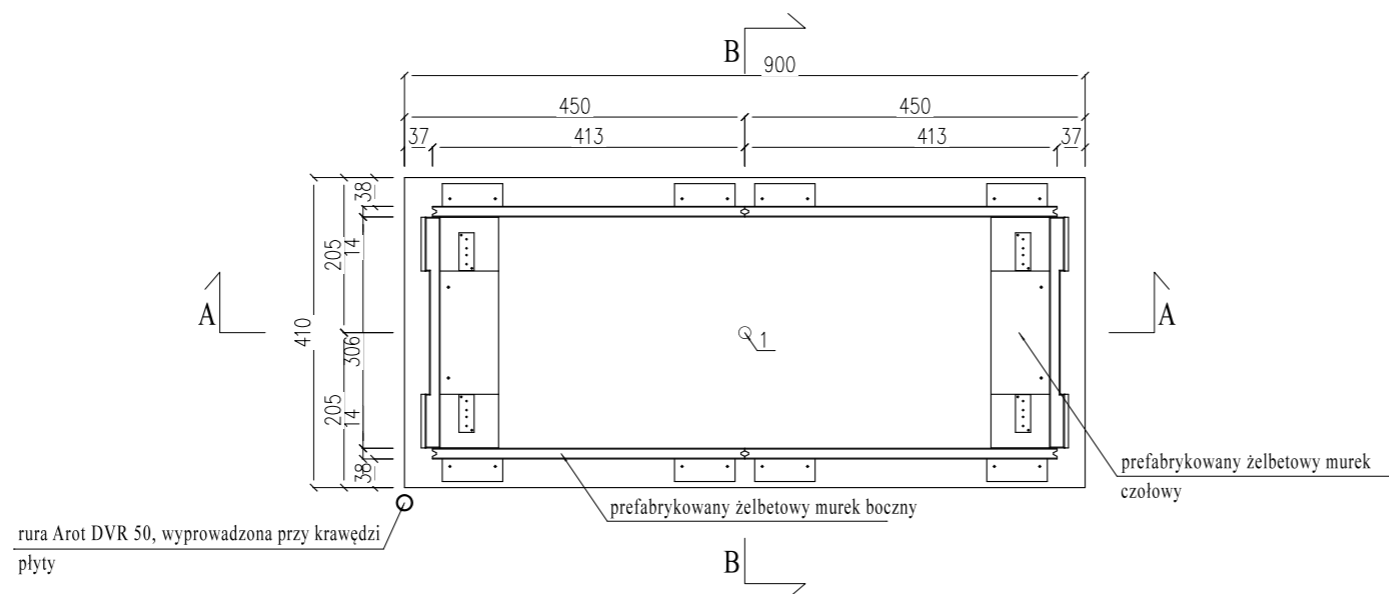


RZUT DOŁU WAGOWEGO



C PLYTA BETONOWA	
beton C20/25 zbrojony siatką Ø10, oczko 150x150 [mm]	
w dolnej części płyty, otulina 50 mm,	
powierzchnia płyty betonowej zacierana na ostro, wykonać	
zgodnie z normą DIN 18202, tabela 3, wiersz 3	15,0cm
piasek zagęszczony	30,0cm

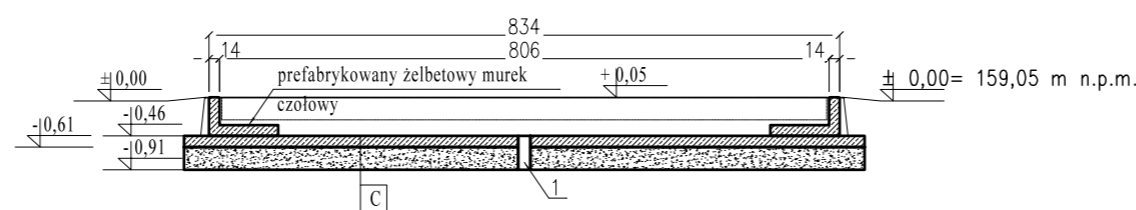
LEGENDA:

- 1 – rura odprowadzająca PVC 160 bez kratki – podłączyć do studzienki chłonnej – 1 szt.

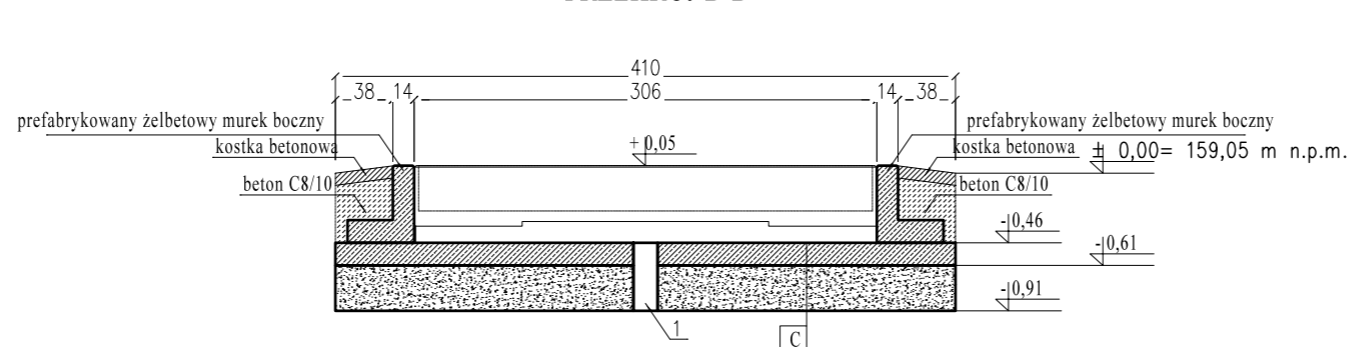
UWAGA:

- Elementy prefabrykowane należy przymocować do płyty żelbetowej.
Dla elementów bocznych prefabrykowanych należy kotwić w jednym z dwóch otworów w stopach, drugi należy traktować jako alternatywa w przypadku trafienia na zbrojenie płyty. W elementach czołowych prefabrykowanych należy kotwić dwa otwory.
- Wszystkie wymiary podane w cm

PRZEKRÓJ A-A




PRZEKRÓJ B-B



Niniejszy rysunek należy rozpatrywać w odniesieniu do pozostałych elementów dokumentacji technicznej. Nie należy skalować wymiarów z rysunku. Przed rozpoczęciem prac budowlanych lub opracowaniem rysunków szczegółowych, wszystkie wymiary muszą zostać sprawdzone na budowie, a autor projektu powinien zostać poinformowany o wszelkich zaistniałych rozbieżnościach.

Projekt jest w rozumieniu ustawy o prawie autorskim i prawach pokrewnych utworem architektoniczno - urbanistycznym i jest chroniony prawem autorskim.

	Jednostka projektowa:	
	A&R USŁUGI PROJEKTOWE ANNA SMARON ul. Gen. Wł. Sikorskiego 3, 39-460 Nowa Dęba tel. 695 100 773, 695 100 687	
temat / nazwa:	Budowa dwóch wiat na kontenery do segregacji odpadów, wagi samochodowej, rozbudowa budynku socjalno-biurowego o schody zewnętrzne oraz zewnętrznych odcinków instalacji elektrycznej i oświetleniowej w ramach rozbudowy PUNKTU SELEKTYWNEGO ZBIERANIA ODPADÓW KOMUNALNYCH w msc. Tuszów Narodowy (PSZOK Tuszów Narodowy) na części działki nr ewid. 2755/1	
inwestor:	Gmina Tuszów Narodowy Tuszów Narodowy 225, 39-332 Tuszów Narodowy	
adres inwestycji:	działki nr ew. 2755/1 jed. ewid.: Tuszów Narodowy 181109_2 obręb: Tuszów narodowy_0100	

branża:	faza:	branża:
ARCHITEKTURA	PB	A
nazwa rysunku:	skala:	nr rys:
Waga samochodowa	1:100	A-7
	numer projektu:	

imię i nazwisko:	nr uprawnień:	data:	podpis:
projektant:			
mgr inż. arch. Elżbieta PODWIŃSKA - spec. arch.	A-13/93	marzec 2025	
szef biura:			
szef biura:			
mgr inż. arch. Ewa KOPYCIŃSKA - spec. arch.	A-133/91	marzec 2025	
opracował:			
mgr inż. Robert SMARON - spec. arch. / konstrukcyjne	PDK/0172/PWOK/07 PDK/0126/ZOAA/13	marzec 2025	