



















## KPP\_WARIANT 2

**LEGENDA :**

	okno dymowe
O DYM	
	okno o odporności ogniowej
O EI60	
	nowo-projektowane drzwi
	drzwi do likwidacji
	ściany do likwidacji
	ściany do realizacji
	nowo-projektowane hydranty
	wymiana izolacji termicznej ścian

OZNACZENIA DRÓG EWAKUACYJNYCH WG. NORMY PN-EN ISO 7010:2012: PIKTOGRAMY NA TABLICY PCV 1MM, FOTOLUMINESCENCYJNE O WYMIARACH:  
-380X200MM DLA PIKTOGRAMÓW ŁĄCZONYCH-  
200X200MM DLA POZOSTAŁYCH OZNACZEŃ

	E001/E002		F001 - GAŚNICA
	E100		F002 - HYDRANT WEWNĘTRZNY 25
	E101/E106		F005 - ALARM POŻAROWY
	E102/E107		AC050 - ZAKAZ UŻYWANIA WINDY DO CEŁÓW EWAKUACYJNYCH
	E103/E108		NAWONIONY PION GAŚNICZY 52

przebudowa toalet oraz wydzielenie toalety dla niepełnosprawnych	
--	--

**wymiana izolacji termicznej ścian zewnętrznych  
na wełnę mineralną min. gr. 16 cm**

# A

**szacht wentylacyjny  
p.poż.**

**dźwig dla ekip ratow.  
PN-EN 81-72:2020-12**

pom. strażaka wg  
CNBOP-PIB  
W-0001:2014

**Kurtyna powietrzna**

Daszek ochronny

ściana oddzielenia p.poż.

**roleta p.poż. EI 60  
lub okna EI 60**

**strop nad piwnicą do obniżenia  
do poziomu +0,00 (o ok. 50cm)**

**wymiana izolacji termicznej ścian zewnętrznych  
na wełnę mineralną min. gr. 16 cm**

**do likwidacji: spocznik wejścia, schody i rampa**

szacht wentylacyjny  
p.poż.

uwaga: wszystkie wymiary sprawdzić na planie

**FORUM-AKCENT**  
PRACOWNIA PROJEKTOWA ROMUALD SACZEWA

tel: 609557923, ul. Obotrycka 14B, 71-684 Szczecin  
NIP 8511143035 | REGON 810693690

NAZWA: PR  
WR  
DRES:  
DZ.NR 135  
FAZA:  
KO  
BRANŻA:  
NAZWA RYS  
DATA:  
Imię i  
Projektant: m  
Opracował: m

WZBUDOWA  
O KLATK  
AZ Z ZAGOS  
W SZCZ  
/1 ORAZ 13  
ONCEPO  
UNKU:  
LISTOPA  
nazwisko:  
gr inż. arch. Re  
gr inż. arch. To

WRAZ Z ROZKŁĄKĄ  
KĄ EWAKUACyjną  
PODAROWANĄ  
ZECINIE PRZED  
UL. WAW  
5/2; OBRĘB  
CJA AR  
R  
AD 2024r  
omuałd Saczew  
omasz Melnicki

ZBUDOWA I  
CYJNA Z SZY  
NIEM TEREN  
Y UL. WAWR  
RZYNIKA  
B: 1023 SZC

CHITEK  
ARC  
ZUT PA

	SKALA:
	Nr uprawni
wa	264/Sz/94

STNIEJĄCEGO  
YBEM WINDO  
NU ZLOKALI  
ZYNIAKA 14  
A 14, 70-392  
CZECIN-ŚR  
KTONICA  
CHITEK  
ARTER

O BUDYNKU  
 WYM  
 ZOWANEGO  
 1,14a  
 2 SZCZECIN  
 ÓDMIEŚCIE  
 ZNA w.2  
 KTURA  
 RU 0,00  
 1:100  
 Nr Rys.:  
 A2-02

NAZWA: PRZEBUDOWA WRAZ Z ROZBUDOWĄ ISTNIEJĄCEGO BUDYNKU  
O KŁATKĘ EWAKUACYJNĄ Z SZYBEM WINDOWYM  
WRAZ Z ZAGOSPODAROWANIEM TERENU ZLOKALIZOWANEGO  
W SZCZECINIE PRZY UL. WAWRZYŃSKA 14,14a

360 DRES: UL. WAWRZYŃSKA 14, 70-392 SZCZECIN  
PN 135/1 OPZ 135/2 ORBR: 1023 SZCZECIN, SPÓŁNIEŚCIE

FAZA:	KONCEPCJA ARCHITEKTONICZNA w.2
BRANŻA:	ARCHITEKTURA

ARCHITEKTURA	
NAZWA RYSUNKU:	RZUT PARTERU 0,00

DATA:	<b>LISTOPAD 2024r.</b>		SKALA:	<b>1:100</b>	
Imię i nazwisko:		Nr uprawnień:	Podpis:		Nr Rys.:
Projektant: mgr inż. arch. Romuald Saczewa		264/Sz/94			

Opracował: mgr inż. arch. Tomasz Melnicki			<b>A2-02</b>