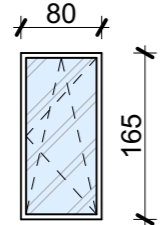
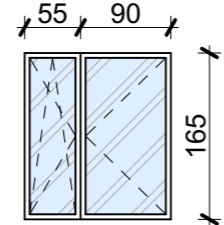
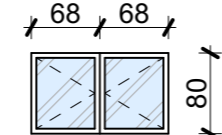
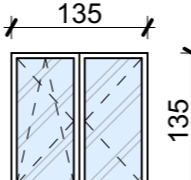
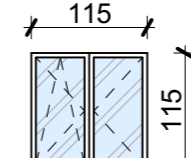
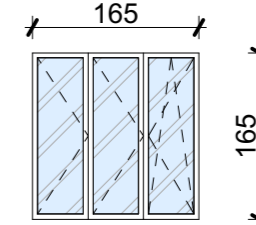



ZESTAWIENIE STOLARKI 1:75

ZESTAWIENIE STOLARKI OKIENNEJ ZEWNĘTRZNEJ - PCV _KOLOR BIAŁY							ZESTAWIENIE STOLARKI DRZWIOWEJ ZEWNĘTRZNEJ_kolor brąz
Oznaczenie	O1	O2	O3	O4	O5	O6	D1
Nazwa	Okno PCV	Okno PCV	Okno PCV	Okno PCV	Okno PCV	Okno PCV	Drzwi aluminiowe
Łącznie ilość	9	23	4	7	14	2	1
Wymiar w świetle ościeżnic	S	145	135	135	115	165	90
	H	165	165	80	135	115	220
Wymiar w świetle muru	84×169	150×170	139×85	140×140	120×120	170×170	100x225
Materiał paneli	Szkło	Szkło	Szkło	Szkło	Szkło	Szkło	
Kondygnacja	1 piętro = 6 2 piętro = 3	parter = 4 1 piętro = 9 2 piętro = 10	piwnica = 4	piwnica = 7	piwnica = 14	parter = 2	parter = 2
							
UWAGI	okno rozwieralno-uchylne	okno rozwieralno-uchylne	okno rozwieralne	okno rozwieralno-uchylne	okno rozwieralno-uchylne	okno rozwieralno-uchylne	
	Szyby zepolone ptryjne, termoizolacyjne U _{max} =0,9 W/m²K						Drzwi zewnętrzne aluminiowe pełne z okuciami

Uwagi !

1. Przed wykonaniem należy dokonać obmiaru gotowych otworów na budowie oraz sprawdzić ilość i kierunek otwierania na rysunku i na budowie.
2. Parametry termoizolacyjne okien zgodnie z obowiązującymi przepisami.

PROJEKTOWANIE I NADZÓR W BUDOWNICTWIE INŻ. ŁUKASZ CHMIEL UL. OSIEDŁOWA 11, 43-330 WILAMOWICE, tel. 696092663		
TEMAT OPRACOWANIA: DOCIEPLENIE BUDYNKU MIESZKALNEGO WIELORODZINNEGO WRAZ Z REMONTEM POLEGAJĄCYM NA WYMIANIE STOLARKI OKIENNEJ W RAMACH ZADANIA „TERMOMODERNIZACJA BUDYNKU MIESZKALNEGO WIELORODZINNEGO” 32-660 CHEŁMEK UL. KRAKOWSKA 16, DZIAŁKA NR 842/220		PROJ. ZGŁ.
PROJEKTOWAŁ: inż. Łukasz Chmiel UPRAWNIENIA: SLK/1942/PWOK/07	PODPIS	DATA: 08.2024
TREŚĆ: ZESTAWIENIE STOLARKI		SKALA: 1:75
INWESTOR: GMINA CHEŁMEK UL. KRAKOWSKA 11 32-660 CHEŁMEK		RYS. NR: A5