






LEGENDA:

	JEZDNIA BITUMICZNASZER. 5,5m
	ZJAZDY BITUMICZNE SZER. 5,5m
	POBOCZE Z KRUSZYWA ŁAMANOSZER. 0,75m
	PEŁNA NOWA KONSTRUKCJA JEZDNI
	UMOCNIENIE SKARP AZURAMI

63/130