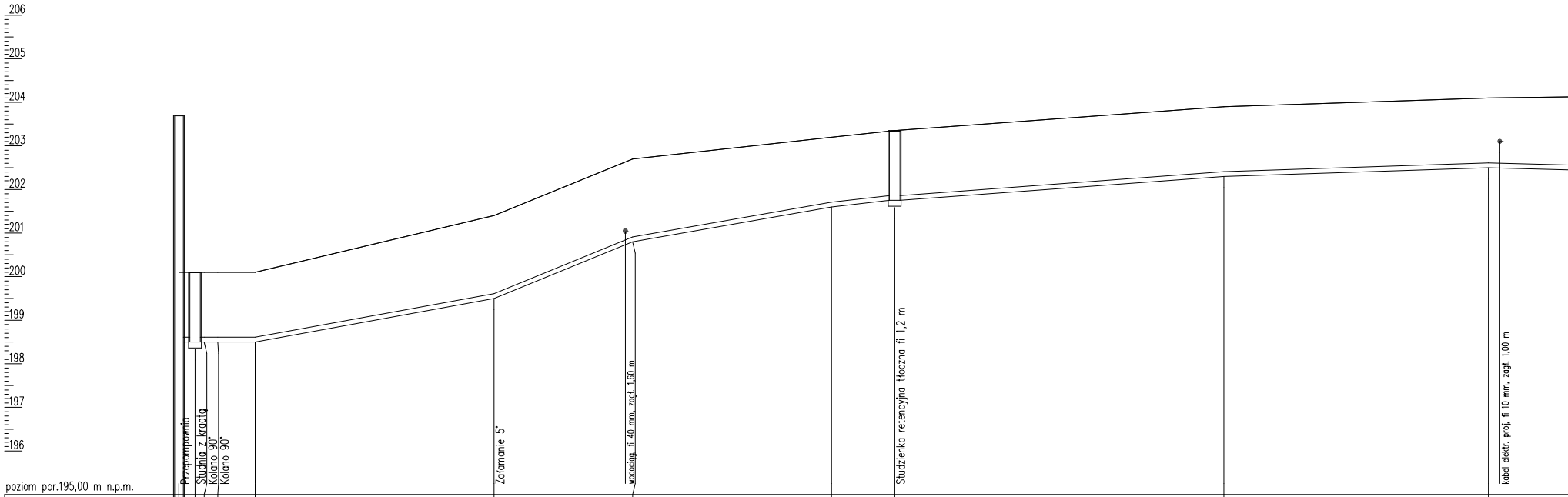
206
205
204
203
202
201
200
199
198
197
196
Przepompownia
Studnia z kraatą
Kolano 90°
Kolano 90°
Załamanie 5°
wodociąg. fi 40 mm, zagł. 1,60 m
Studzienka retencyjna tłoczna fi 1,2 m
kabel elektr. proj. fi 10 mm, zagł. 1,00 m

poziom por.195,00 m n.p.m.

Węzeł	PS	[illegible]	[illegible]	T115	T116	T117	T118	T119	TS18	T120	T121
Rzędna terenu [m n.p.m.]	200,10	200,10	200,10	200,10	200,10	201,40	202,70	203,20	203,35	203,90	204,10
Rzędna dna rury [m n.p.m.]	193,35 198,50	198,50	198,50	198,50	198,50	199,50	200,73 200,80	201,60	201,75	202,30	202,50 202,49
Zagłębienie dna [m]	6,75 1,60	1,60	1,60	1,60	1,60	1,90	1,90	1,60	1,60	1,60	1,60
Materiał,Średnica/Spadek [%]	PE160			0,0	PE160	3,6 PE160	8,2 PE160	3,5 PE160	2,1 PE160	1,5 PE160	0,7 PE160
Długość [m]	1,85	1,05	1,55	4,30	27,40	15,90	22,80	7,25	37,75	30,35	
Odległość [m]	0,00	1,85	2,90	4,45	8,75	36,15	51,20 52,05	74,85	82,10	119,85	150,20 151,50

Hektometr 0,00 1

Skala Y: 1:100 5m Skala X: 1:500

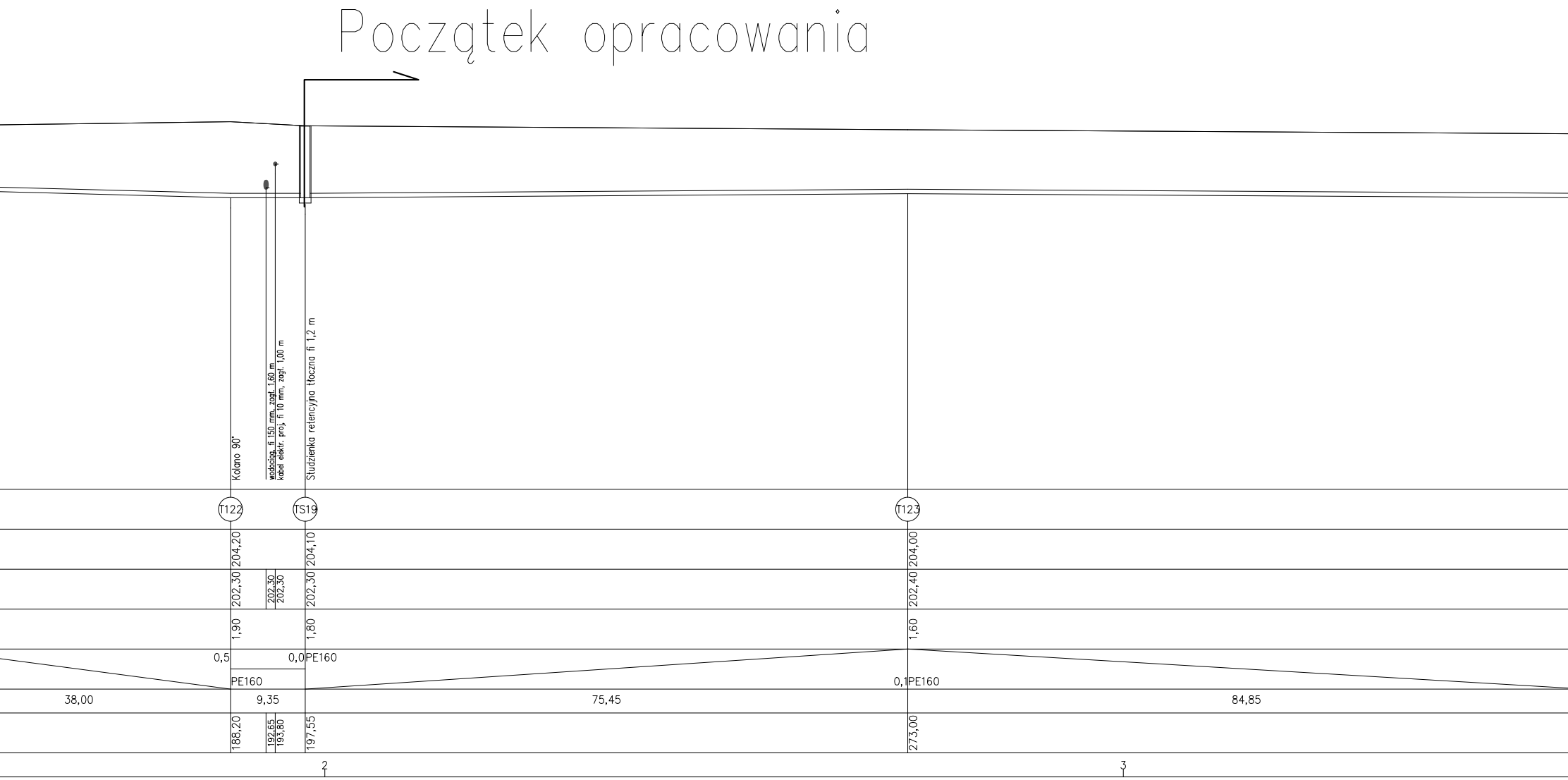
Początek opracowania
Kolano 90°
wodociąg. fi 150 mm, zagł. 1,60 m
kabel elektr. proj. fi 10 mm, zagł. 1,00 m
Studzienka retencyjna tłoczna fi 1,2 m
T122
TS19
T123
204,20
204,10
204,00
202,30
202,30
202,30
202,30
202,40
1,90
1,80
1,60
0,5
0,0
PE160
PE160
0,1
PE160
38,00
9,35
75,45
84,85
188,20
192,65
193,80
197,55
273,00
2
3

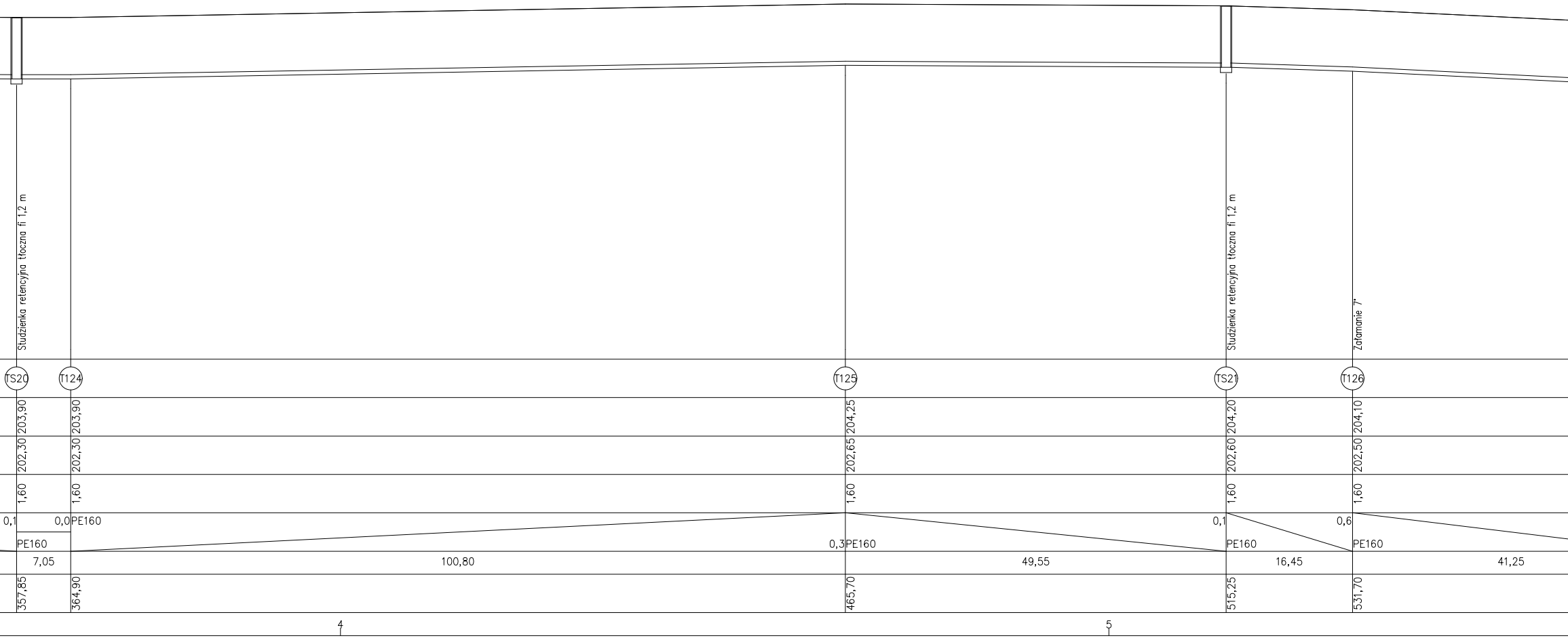
Studzienka retencyjna tłoczna fi 1,2 m
Studzienka retencyjna tłoczna fi 1,2 m
Załamanie 7°
TS20
T124
T125
TS21
T126
203,90
203,90
204,25
204,20
204,10
202,30
202,30
202,65
202,60
202,50
1,60
1,60
1,60
1,60
1,60
0,1
0,0
PE160
PE160
0,3
PE160
0,1
PE160
0,6
PE160
7,05
100,80
49,55
16,45
41,25
357,85
364,90
465,70
515,25
531,70
4
5

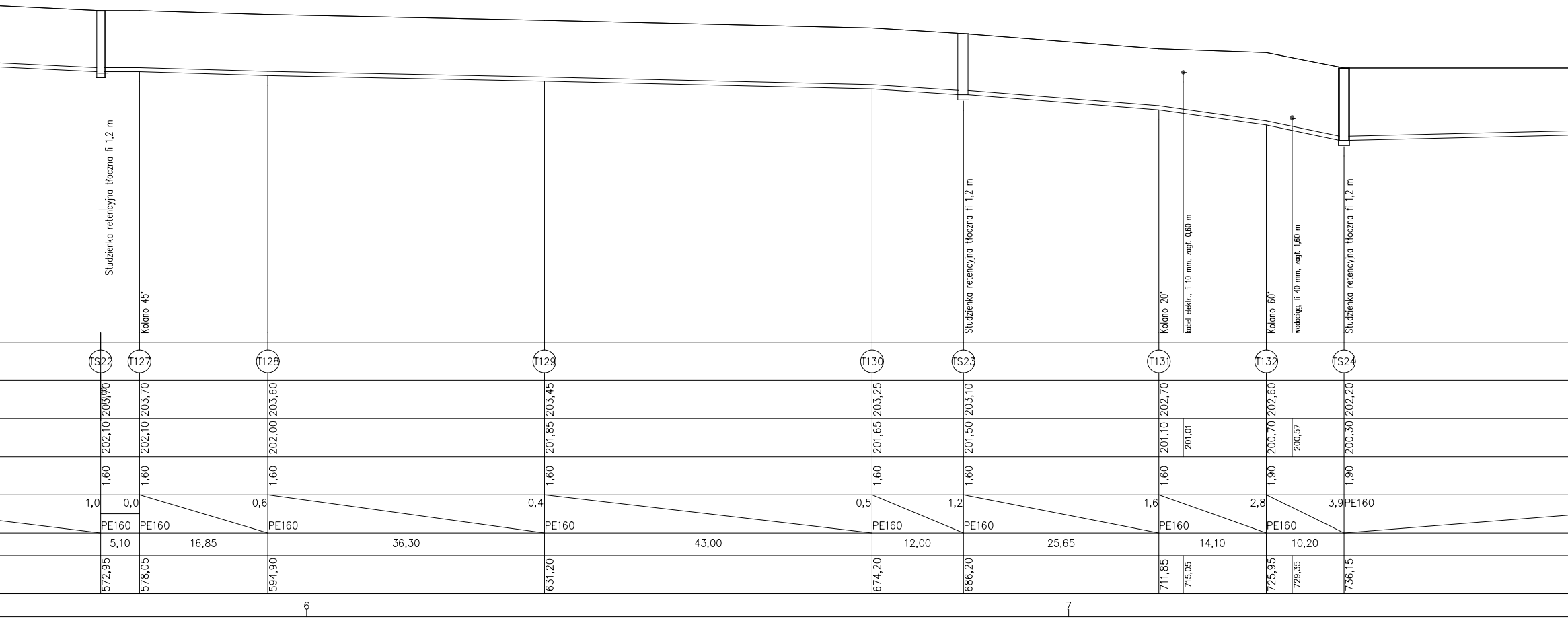
Studzienka retencyjna tłoczna fi 1,2 m
Kolano 45˚
Studzienka retencyjna tłoczna fi 1,2 m
Kolano 20˚
kabel elektr., fi 10 mm, zagł. 0,60 m
Kolano 60˚
wodociąg, fi 40 mm, zagł. 1,60 m
Studzienka retencyjna tłoczna fi 1,2 m
TS22
T127
T128
T129
T130
TS23
T131
T132
TS24
203,70
203,70
203,60
203,45
203,25
203,10
202,70
202,60
202,20
202,10
202,10
202,00
201,85
201,65
201,50
201,10
201,01
200,70
200,57
200,30
1,60
1,60
1,60
1,60
1,60
1,60
1,60
1,90
1,90
1,0
0,0
0,6
0,4
0,5
1,2
1,6
2,8
3,9
PE160
PE160
PE160
PE160
PE160
PE160
PE160
PE160
PE160
5,10
16,85
36,30
43,00
12,00
25,65
14,10
10,20
572,95
578,05
594,90
631,20
674,20
686,20
711,85
715,05
725,95
729,35
736,15
6
7

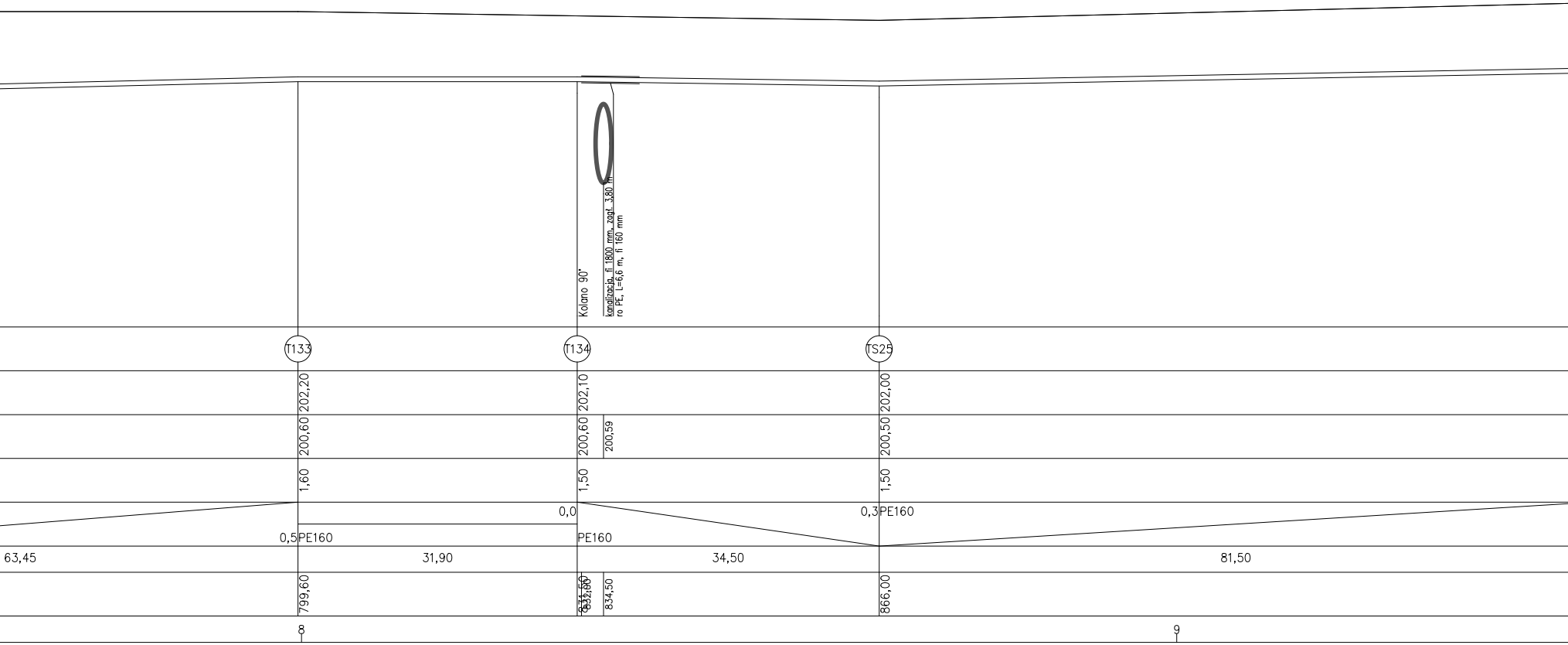
Kolano 90°
kanalizacja, fi 1800 mm, zagł. 3,80 m
ro PE, L=6,6 m, fi 160 mm
T133
T134
TS25
202,20
202,10
202,00
200,60
200,60
200,59
200,50
1,60
1,50
1,50
0,0
0,3
PE160
0,5
PE160
PE160
63,45
31,90
34,50
81,50
799,60
831,50
832,00
834,50
866,00
8
9

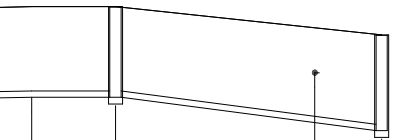
Studnia rozrężna
kabel elektr., fi 10 mm, zagł. 0,80 m
Włączenie do istniejącej sieci
STUDNIA DN1500
T136
STR9
WL1
202,40
202,40
201,90
200,80
200,80
200,36
200,21
1,60
1,60
1,69
0,0
2,5
0,4
PE160
PE160
7,40
23,50
947,50
954,90
972,50
978,40
+0,78

USŁUGI PROJETKOWE I NADZORY BOGUMIŁ KOZIARSKI
97-226 Świniokierz Dworski 12, Gmina Zelechlinek

	Data	Imię i nazwisko	Podpis	
Projektant	10.2024	mgr inż. Bogumił Koziarski LOD/2962/PWBS/16		Obiekt: "Budowa sieci kanalizacji sanitarnej "
Sprawdził	10.2024	mgr inż. Jakub Stefankiewicz LOD/4980/PWBS/23		Adres: Obręb katarzynów, Gmina Koluszki Miasto Koluszki
Asystent proj.	10.2024	Martyna Korzeniowska		Tytuł rys.: Profil podłużny
Skala	1:500	Stadium: projekt zagospodarowania terenu		Ark. 1/1 | Nr rys. 2.0